

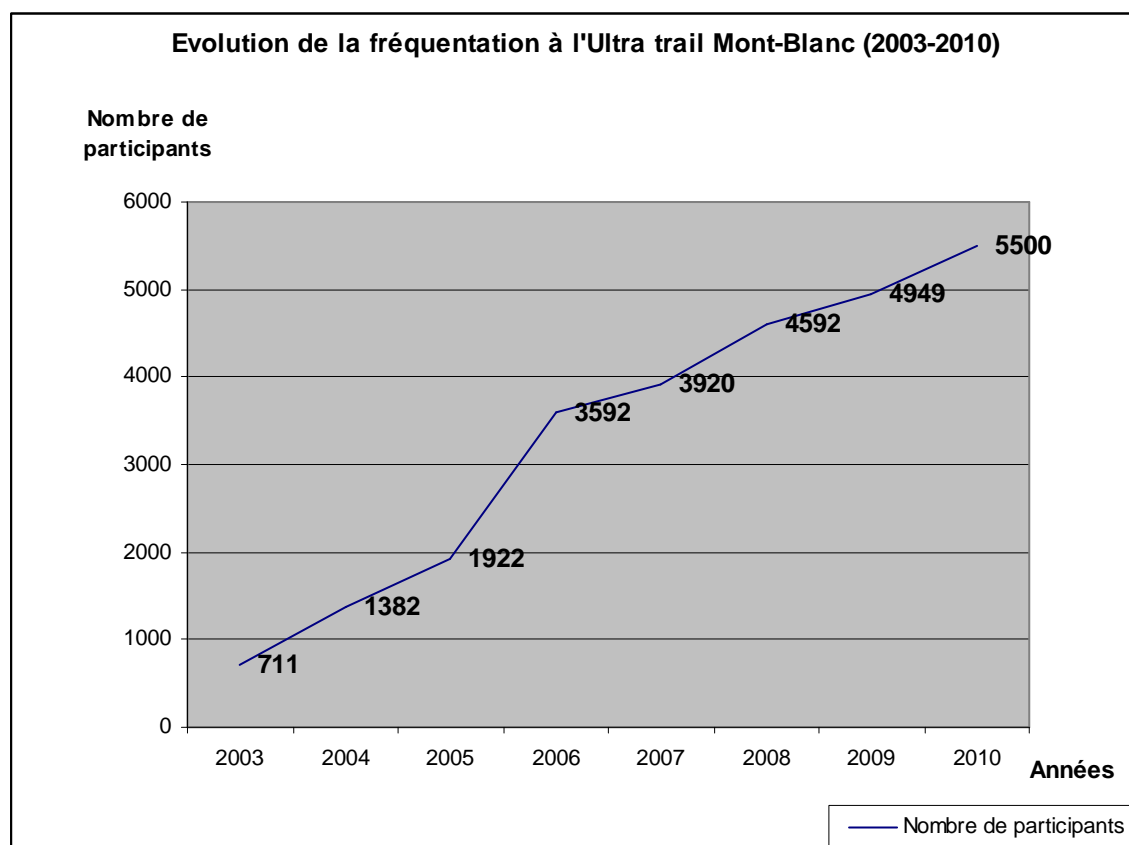
Evolution de la fréquentation des principaux trails français

Le document suivant propose une évolution quantitative du nombre de participants à neuf trails français. Les trails concernés par l'analyse sont les suivants : *L'Ultra trail du Mont-Blanc, la 6000D, La Maxi race d'Annecy, le trail blanc de Serre Chevalier, Le trail du Canigou, le trail de Faverge, le trail de Nivolet Revard, la Sky race et enfin le trail des templiers*. Cette analyse reprend les chiffres¹ de fréquentation des trails par année afin d'en apprécier l'évolution.

1/ L'ultra trail du Mont-Blanc

Ci-dessous, l'évolution du nombre d'inscrits à l'Ultra-Trail du Mont-Blanc (UTMB) depuis sa création en 2003 :

2003 : 711 (UTMB)
2004 : 1382 (UTMB)
2005 : 1922 (UTMB)
2006 : 3592 (UTMB + CCC)
2007 : 3920 (UTMB + CCC)
2008 : 4592 (UTMB + CCC + PTL)
2009 : 4949 (UTMB + CCC + PTL + TDS)
2010 : 5500 environ (UTMB + CCC + PTL + TDS)



¹ Données récoltées auprès des comités d'organisation des trails concernés.

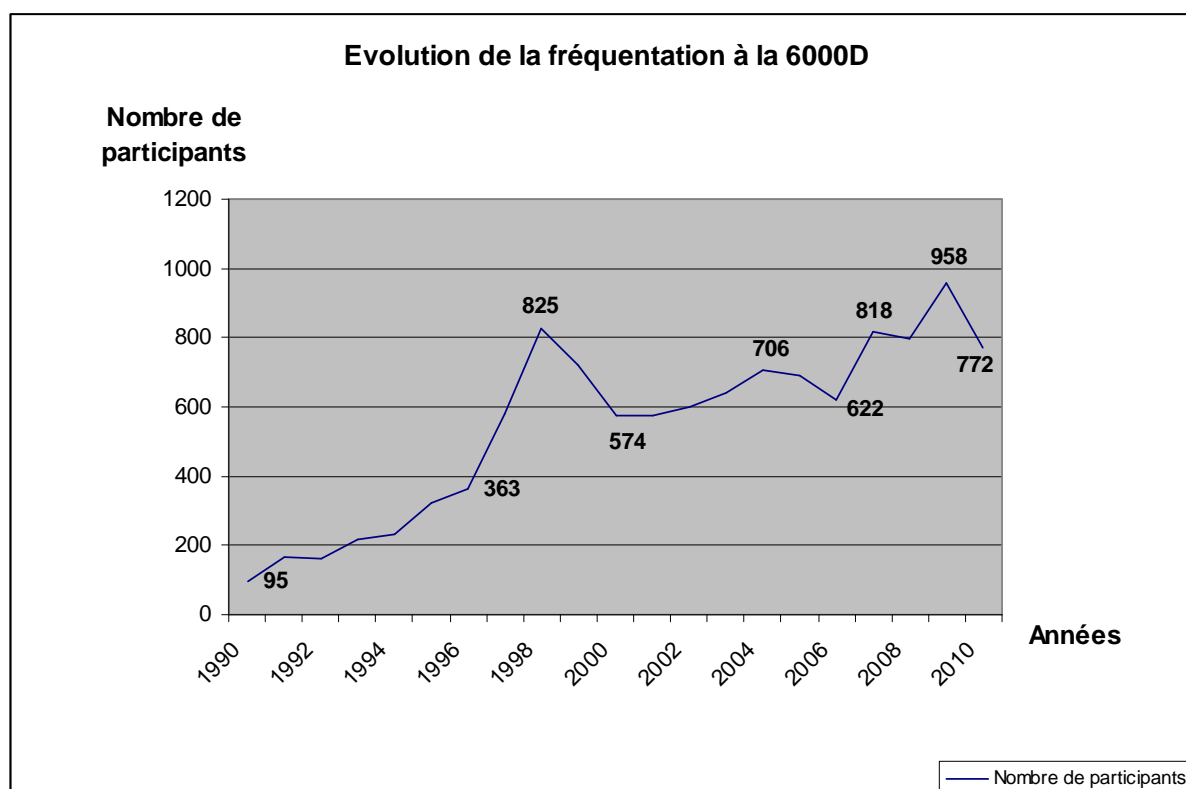
Au fil des ans, l'UTMB s'est enrichi de nouvelles courses destinées à faire prendre de l'ampleur à cette manifestation, à varier les plaisirs des coureurs et à capter une clientèle plus large. Voici la signification des sigles entre parenthèses correspondant aux courses : *UTMB = Ultra trail du Mont-Blanc* ; *CCC = Courmayeur-Champex-Chamonix* ; *TDS = Sur les Traces des Ducs de Savoie* ; *PTL = La Petite Trotte à Léon*.

Une analyse simple du graphique révèle une nette progression du nombre de participants à l'UTMB entre 2003 et 2010. En moyenne, la variation du nombre de coureurs entre deux éditions (N et N-1) est de +37%.

2/ La 6000D – La course des Géants – La Plagne

Trouvez ci-dessous les chiffres correspondants au nombre d'inscription au trail de la 6000D se déroulant à la Plagne de 1990 à 2010 :

1990 : 95	2001 : 575
1991 : 168	2002 : 600
1992 : 161	2003 : 639
1993 : 215	2004 : 706
1994 : 233	2005 : 693
1995 : 323	2006 : 622
1996 : 363	2007 : 818
1997 : 581	2008 : 795
1998 : 825	2009 : 958
1999 : 720	2010 : 772
2000 : 574	



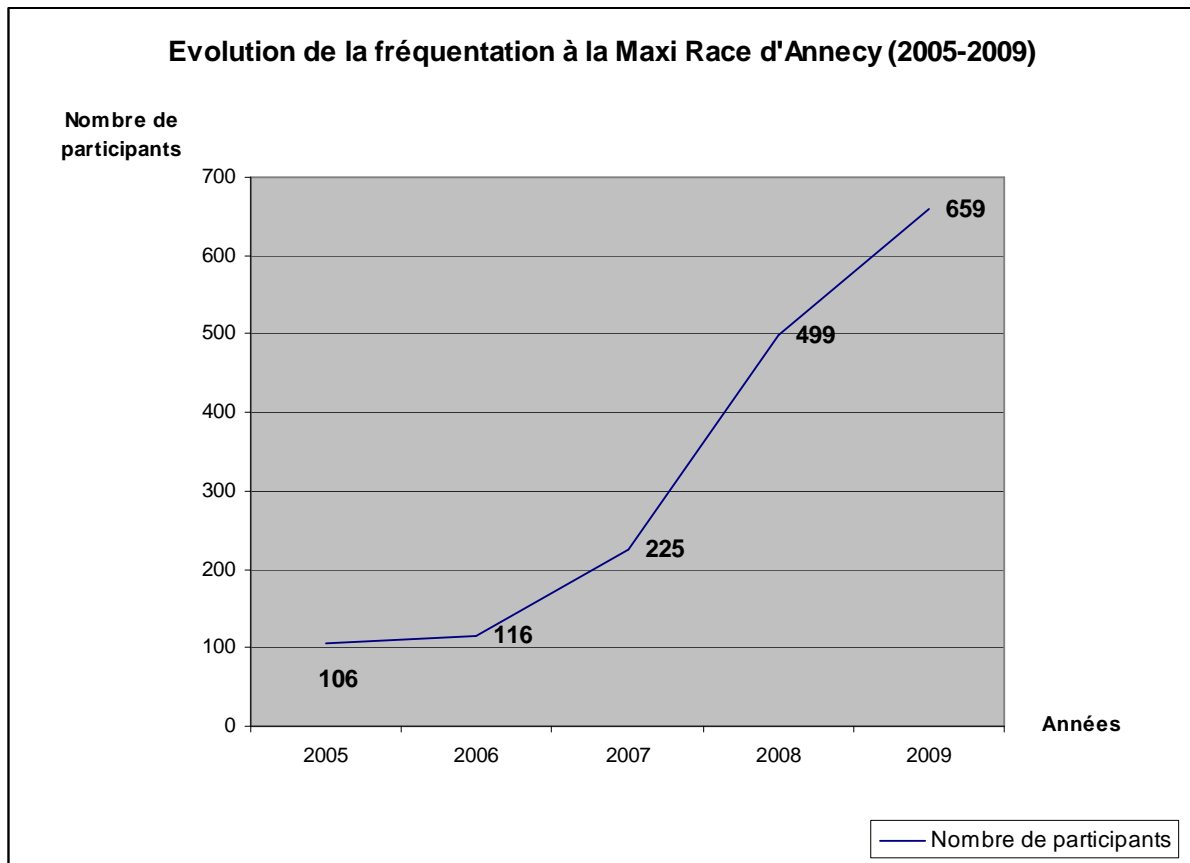
L'évolution générale du nombre de participants à la 6000D est globalement positive même si au cours des années, le nombre de coureurs inscrits à ce trail connaît quelques soubresauts. En moyenne, la variation entre les éditions (N et N-1) est positive et s'élève à +14%.

3/ La Maxi Race du Lac d'Annecy

Ci-dessous, le nombre de participants au trail de la Maxi Race du lac d'Annecy de 2005 à 2009.

2005 : 106
2006 : 116
2007 : 225
2008 : 499
2009 : 659

2010 : Pas d'édition
Prévisions 2011 : limitée à 1000 dossards
Prévisions 2012 : limitée à 1800 dossards
Prévisions 2013 : limitée à 2500 dossards



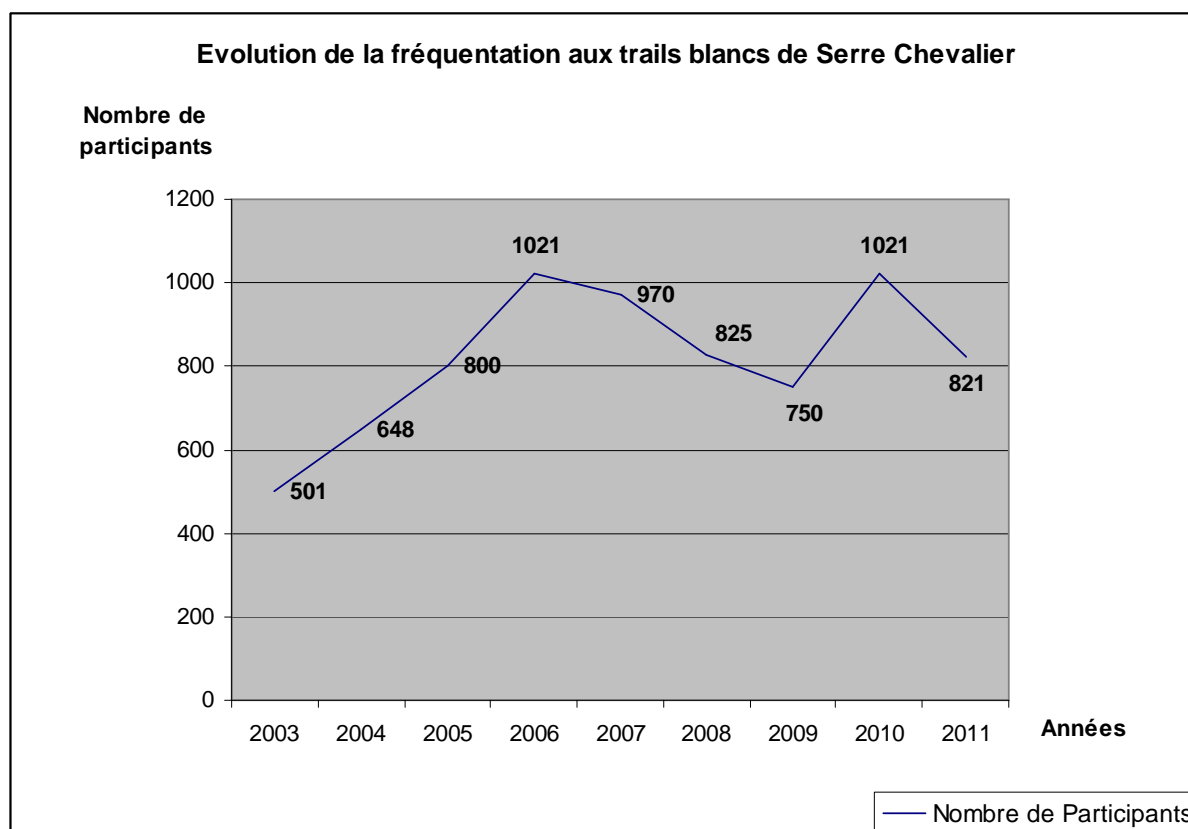
La Maxi race du lac d'Annecy, relativement récente (première édition en 2005) connaît une évolution très positive au fil des ans. Les organisateurs, qui souhaitent faire de cet évènement un des principaux trails français dans les années à venir espèrent attirer 1800 coureurs en 2012 et 2500 en 2013. En moyenne, d'une édition à l'autre, le nombre de coureurs connaît une évolution de +64%.

4/ Le trail Blanc de Serre chevalier

Ci-dessous, le nombre de participants inscrit aux trails blancs de Serre Chevalier de 2003 à 2011. Cette manifestation compte deux types de parcours (grand et petit). Pour faciliter l'analyse, les chiffres de ces deux itinéraires ont été ajoutés.

2003 : 501
2004 : 648
2005 : 800
2006 : 1021
2007 : 970

2008 : 825
2009 : 750
2010 : 1021
2011 : 821



Globalement, l'évolution du nombre de compétiteurs aux trails blancs de Serre Chevalier est positive et se maintient. La variation moyenne entre les éditions ($N/N-1$) est égale à 10%.

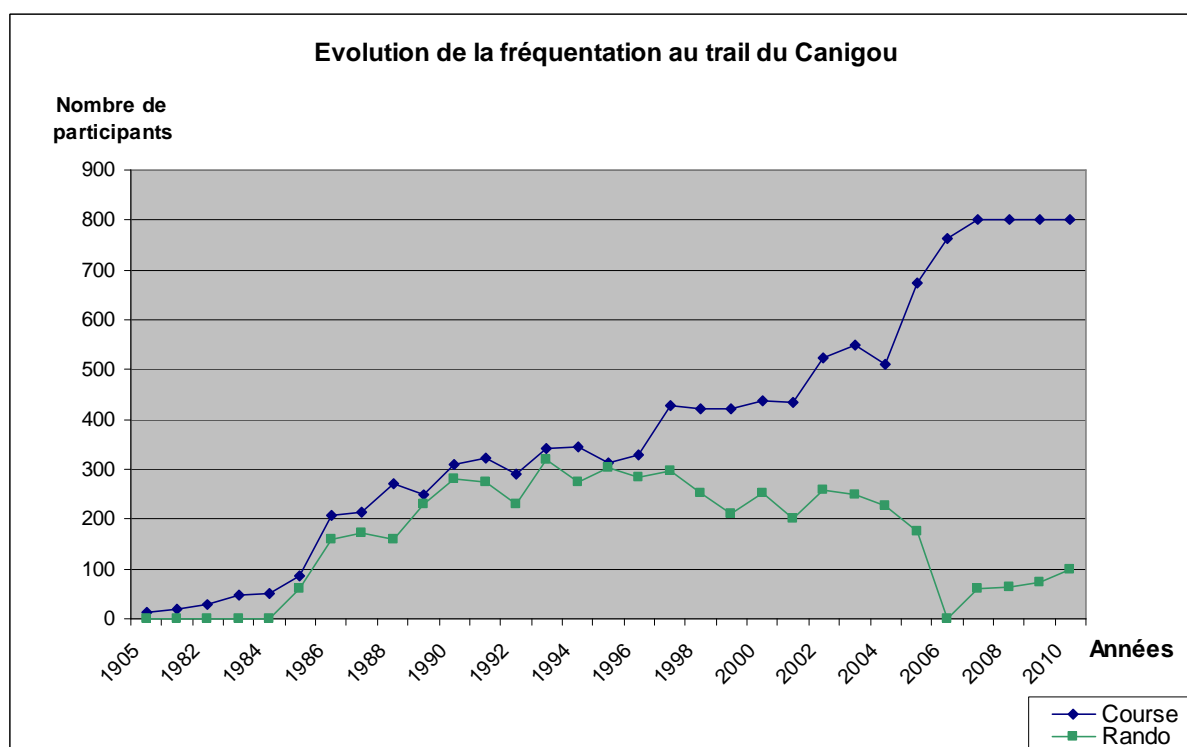
5/ Le trail du Canigou

Ci-dessous, le nombre de participants aux trail du Canigou de 1905 à 2010. A noter qu'il n'y a pas eu d'éditions entre 1905 et 1984.

1905 : 14	1991 : 322/275	2002 : 523/258
1981 : 18	1992 : 290/230	2003 : 550/250
1982 : 30	1993 : 340/320	2004 : 510/228
1983 : 48	1994 : 346/276	2005 : 675/175
1984 : 51	1995 : 314/302	2006 : 764/0
1985 : 87/60	1996 : 328/284	2007 : 800/60
1986 : 206/160	1997 : 429/296	2008 : 800/63
1987 : 215/171	1998 : 421/251	2009 : 800/75
1988 : 270/160	1999 : 421/210	2010 : 800/100
1989 : 250/230	2000 : 438/252	
1990 : 310/280	2001 : 435/200	

En bleue : Nombre de participants à la course

En vert : Nombre de participants à la randonnée



A compter de 1884, une catégorie rando a été ouverte aux randonneurs désirant suivre le parcours en marchant (sans la notion de compétition, ni de chronométrage). Néanmoins, en 2006, le nombre de participants à la course fut plafonné à 800 coureurs. Faute de pouvoir avoir été inscrits, certains compétiteurs utilisaient la catégorie rando comme un moyen de pouvoir participer à la course. L'organisation a donc décidé de supprimer cette catégorie rando le temps d'une édition. A partir de 2007, l'organisation du trail s'est entendue avec le Comité départemental des Clubs Alpins pour que ce dernier organise la catégorie « rando » sur le même circuit la veille de la course.

Le plafonnement de la course à 800 coureurs résulte de contraintes logistiques et sécuritaires (difficulté d'acheminement des ravitaillements en montagne, etc.) mais aussi d'une volonté de la part

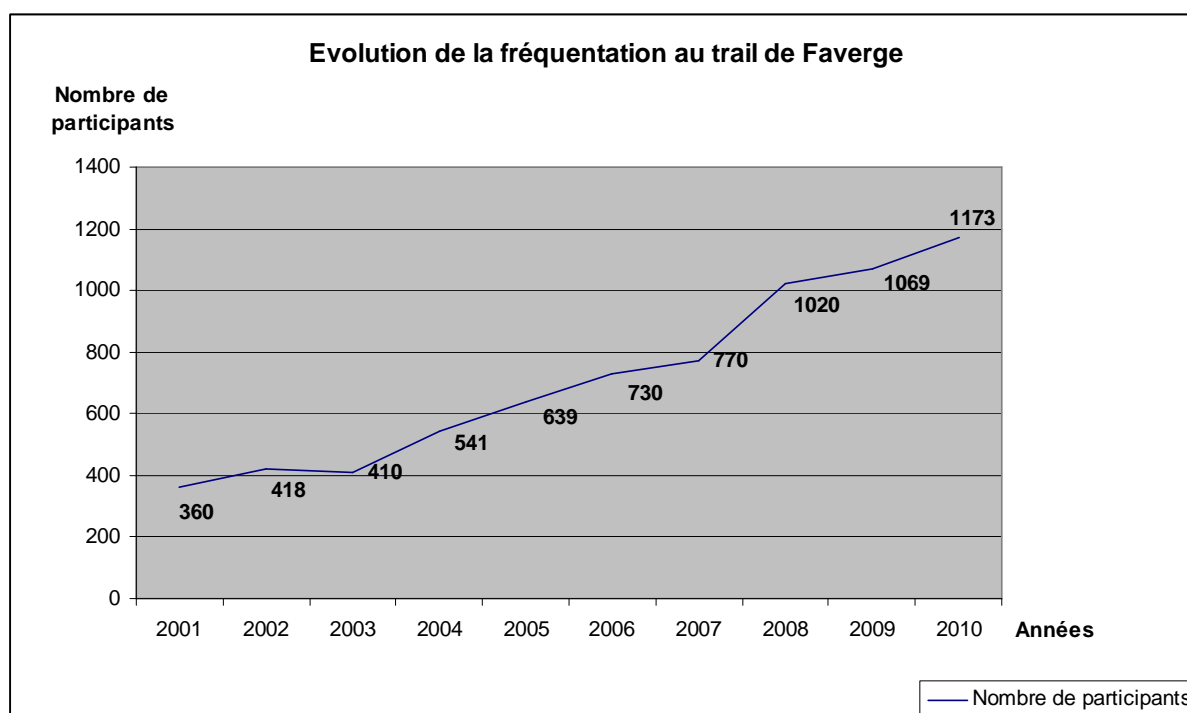
des organisateurs de se positionner dans une démarche « artisanale » du trail. Selon eux, une croissance démesurée du nombre de coureurs aurait pour résultante la dénaturation de l'évènement sportif.

En moyenne, le trail du Canigou connaît une évolution de +18% du nombre de ses coureurs par an. En sachant qu'entre 2007 et 2010, les organisateurs ont plafonné les inscriptions à 800 participants. Au contraire, la randonnée du Canigou connaît une évolution beaucoup plus faible, puisque qu'en moyenne, l'augmentation du nombre de participants (par édition) n'est que de 2%.

6/ Le trail de Faverge

Ci-dessous, le nombre de participants au trail de Faverge entre 2001 et 2010 :

2001 : 360	2006 : 730
2002 : 418	2007 : 770
2003 : 410	2008 : 1020
2004 : 541	2009 : 1069
2005 : 639	2010 : 1173



Globalement, le nombre de participants au trail de Faverge connaît une évolution moyenne positive de +14% par an entre 2001 et 2010.

7/ Trail du Nivollet/Revard

Ci-dessous, le nombre de participant au trail du Nivollet/Revard de 2003 (année de création) à 2010 :

2003 : 240

2004 : 355

2005 : 448

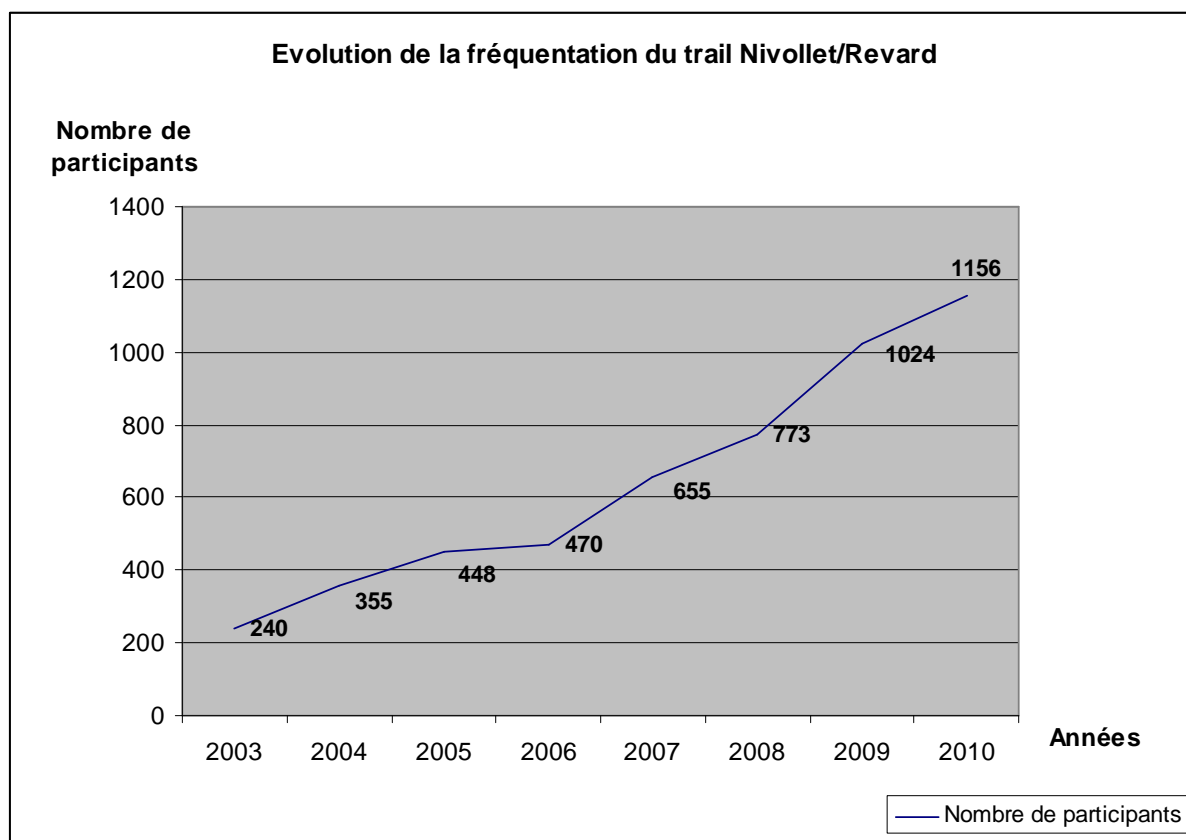
2006 : 470

2007 : 655

2008 : 773

2009 : 1024

2010 : 1156



Entre 2003 et 2010, le trail du Nivolet Revard a connu une augmentation du nombre de ses participants équivalant à environ +25%/an.

8/ Trail de la Sky Race de Serre Chevalier

Ci-dessous, le nombre de participant au trail de la Sky Race de 2002 à 2010. Ce trail compte deux types de parcours (parcours long et court) :

2002 : 0/273

2003 : 446/324

2004 : 546/362

2005 : 359/209

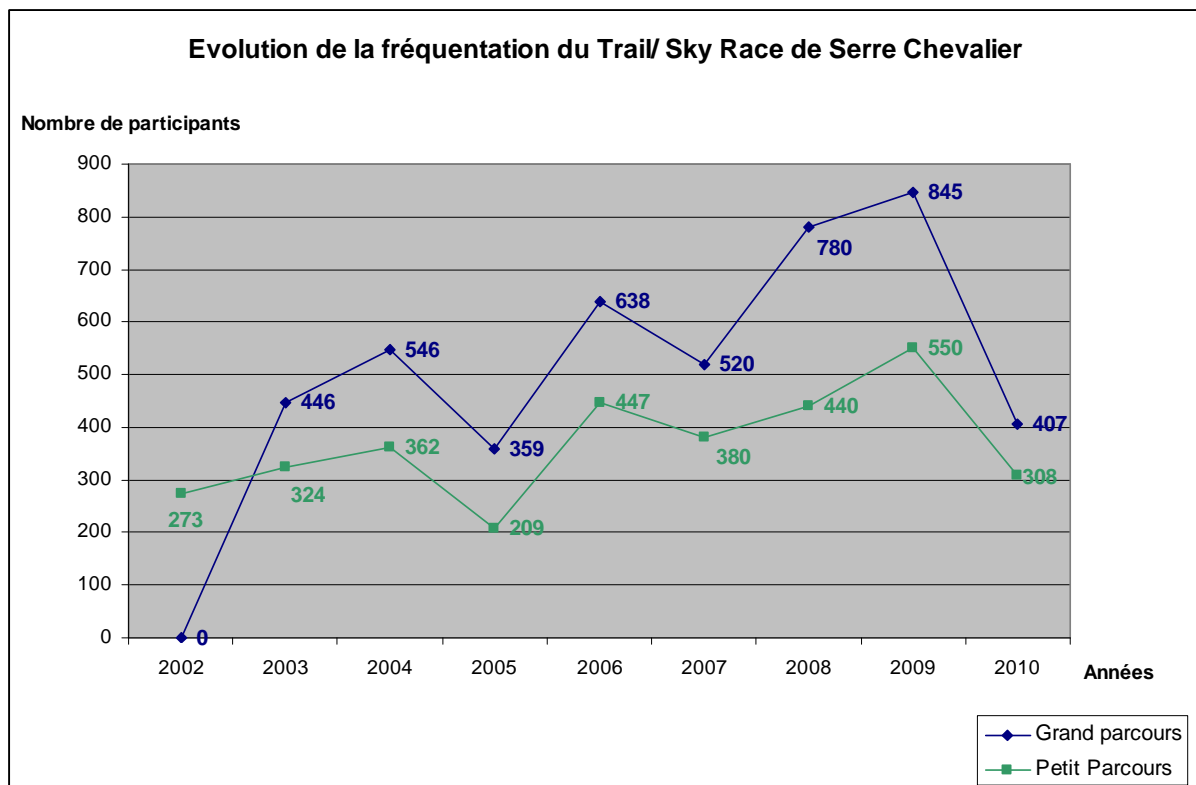
2006 : 638/447

2007 : 520/380

2008 : 780/440

2009 : 845/550

2010 : 407/308



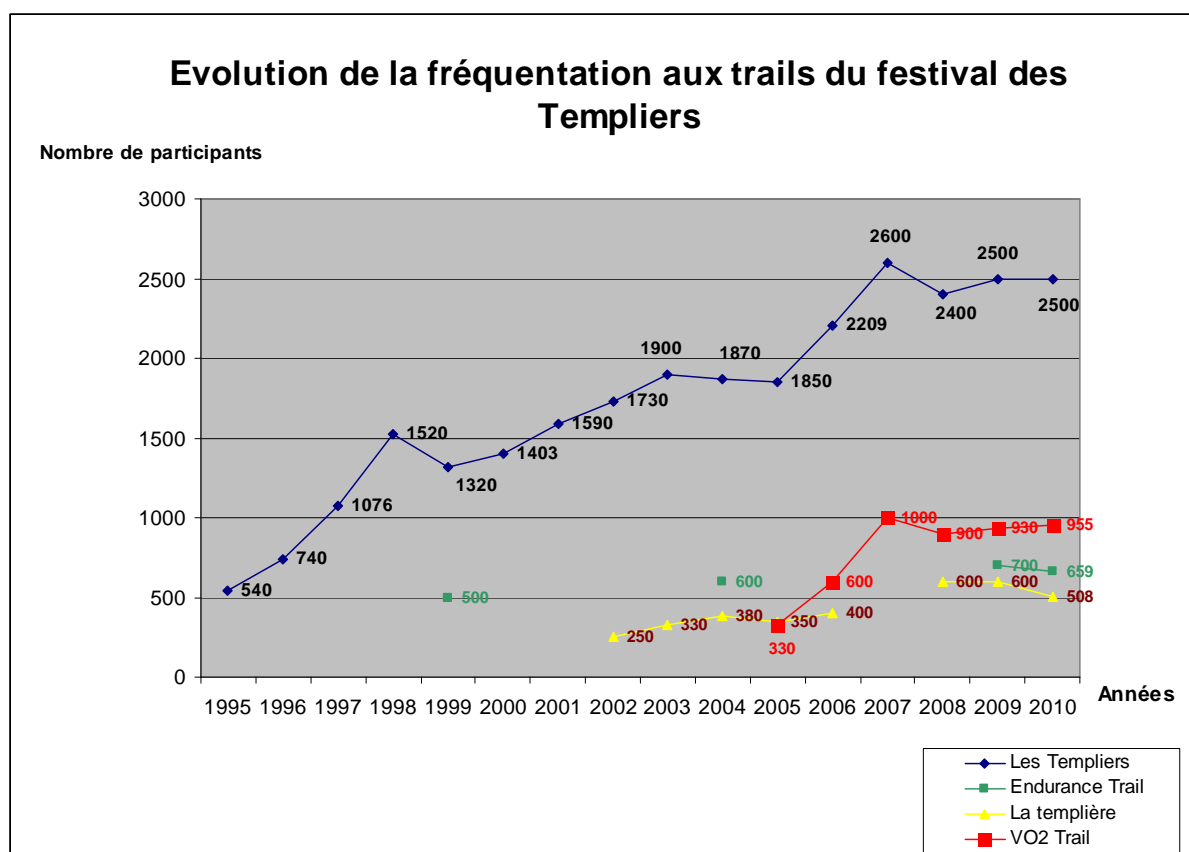
9/ Trail des templiers/ Millau

Le festival des templiers se compose de différentes courses : la course des templiers, La templière (réservée aux femmes), la VO2 Trail, l'Endurance Trail, le Marathon des causses, le Trail du viaduc et le KD trail. L'épreuve phare étant la course des « templiers », le festival a néanmoins vu se greffer au fil des ans de multiples courses, répondant à des critères de dénivelé, et à des parcours différents. Cette démarche est propre à de nombreux trails qui optent pour un développement du nombre de courses permettant de satisfaire au plus près des attentes des compétiteurs. Ce foisonnement de courses ne semble pas entacher la fréquentation globale du festival à travers une dispersion du nombre de pratiquants dans la multiplicité de l'offre. Au contraire, l'affluence du nombre de trailers est grandissante.

Ci-dessous, trouvez le nombre de participants au trail des templiers de 1995 à 2010 :

Course des templiers :

1995 : 540	2001 : 1590	2007 : 2600
1996 : 740	2002 : 1730	2008 : 2400
1997 : 1076	2003 : 1900	2009 : 2500
1998 : 1520	2004 : 1870	2010 : 2500
1999 : 1320	2005 : 1850	
2000 : 1403	2006 : 2209	



Au regard de cette analyse portant sur neuf trails français, plusieurs tendances se dessinent. On assiste à la fois à une augmentation croissante du nombre de participants au fil des ans, mais aussi à l'apparition d'une multiplicité de nouvelles activités et de disciplines gravitant autour du trail et de la course de montagne destinées à satisfaire plusieurs segments de coureurs en variant les composantes de l'offre (dénivelés, type et longueur des parcours, etc...).